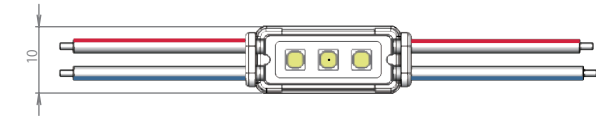
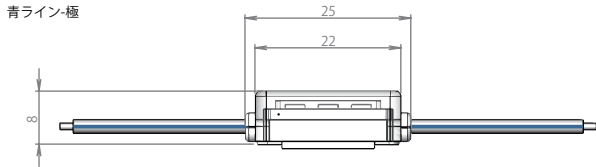


製品仕様

赤ライン+極



青ライン-極

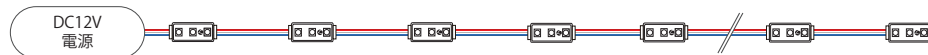


色温度	6500K, 3000K
消費電力	0.24W
入力電圧	DC12V
作動電流	0.02A
最大連結数	50個
極性(+ -)	あり
サイズ	25×10×8mm
ワイヤーピッチ	40mm
商品ピッチ	70mm
保護等級	IP66相当
製品保証	2年

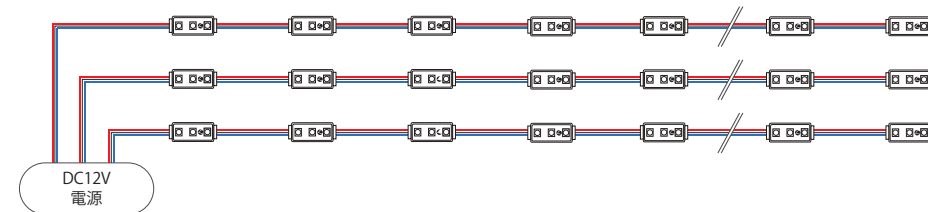
連結

50 個以下の場合

* 50 個まで連結可能



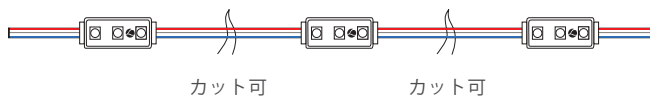
51 個以上の場合



- ・最大直列連結数を超える場合は、並列での使用となります。
- ・電源に接続できるモジュールの数は電源の出力 (W) によって異なります。
- ・配線計画を十分に検討していただいた上でご利用ください。

◆ 1 モジュールずつ切ることができます

モジュール間ケーブルを切断した場合、切断面をビニールテープ・自己融着テープなどで絶縁・防水処理してください。



取付け方

- ① 設置場所の水分・油分・汚れを拭き取ってください。
- ② モジュールを両面テープで仮固定します。
- ③ 結線部分・末端は自己癒着テープで絶縁してください。
- ④ 点灯確認後、モジュールをシリコンで固定します。

取扱注意事項

- ① 灯具を接続する電源電圧は、DC12V以外は接続しないでください。
- ② 最大直列連結数を超える場合は、必ず並列でご使用ください。
許容量を超えるとLEDの故障の原因になります。
- ③ 電気設備看板でご使用する場合は、AC100Vコンセントからの設置はしないでください。
必ず配電盤に設置された灯具容量に適したブレーカーから接続してください。
- ④ 本製品は使用LEDの色度ランクにより発光色が若干異なる場合があります。設置の際、ご注意ください。
- ⑤ 設置したモジュールを剥す時は、ケーブルを持って引っ張らないでください。
破損の原因になります。剥す時は本体を持って回転させて剥してください。
- ⑥ 灯具の分解や改造はしないでください。火災・感電・故障の原因となります。
- ⑦ 海水、有機溶剤、腐食ガスなど、灯具に直接さらされる環境での設置、保存は避けてください。
- ⑧ 万一、製品に異常が発生した場合は、電源を切り販売店にご相談ください。
また、ご自分で修理は、絶対におやめください。火災・感電・故障の原因となります。
- ⑨ 屋外でのご使用の場合、看板内に水が溜まらないよう水抜き穴等を設置し、本体・配線が水に浸かる又は浸かっているのと同じ状態になることのない設置をしてください。

製品保証について

- ① 保証期間は、製品着日より2年間です。
- ② 本納入仕様書に従った正常使用状態で保証期間内に故障した場合は、
センドバックにて無償修理または無償交換をさせていただきます。
- ③ 保証の免責事項
 - ・保証期間内であっても次の場合には原則として有償にさせていただきます。
 - 1) 取扱の乱用、使用上の誤りによる故障及び損傷。
 - 2) 取付場所の移設、輸送、落下等による故障及び損傷。
 - 3) 火災、浸水、天災（地震、津波、台風、落雷）によって生じた故障及び損傷。
 - 4) 不当な修理、分解、改造、施工上の不備に起因する故障や不具合。
 - 5) 取扱い注意事項に準じなかったことにより生じた故障・損傷。
 - 6) その他、上記に類似する原因による故障。